
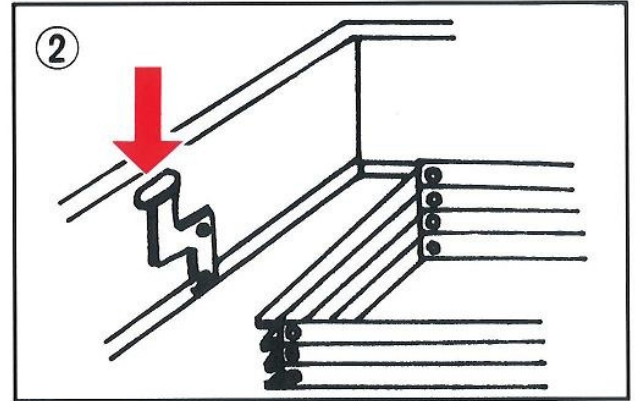


スリーエスハッチ 使用方法


HOW TO USE THE EMERGENCY HATCH



- 上ボタンが固定するまでいっばいに(90°)開きますと、開閉アームによって上ボタンは自動的にロックされます。
- Open the lid till it is locked. The lid will be locked automatically at the vertical position.



- 下ボタン開閉レバーを押すとフタが開きます。
- Push the lever
The innercover will open



- 下の階に人がいないかどうか安全を確かめレバー(ストッパー)を下方に押し下さい。梯子が降下し揺れないように固定されます。
- Make sure there is nobody downstairs. and Push the safety Stopper.
The ladder will be extended and fixed.



- 梯子が固定されたら、梯子の横桟をしつかりにぎり体を梯子に密着させる様に降りて下さい。
- After the ladder is fixed, hold tight the crossbar and go down the ladder. Try keeping your body as closely as possible to the ladder.

株式会社 セフ